

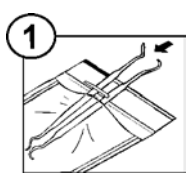


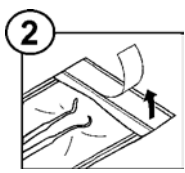
SELVFORSEGLENDE MEDICOM SAFE-SEAL DUET-STERILISERINGSPOSER MED INDVENDIGE OG UDVENDIGE INDIKATORER

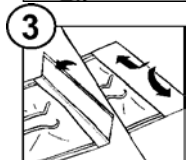
Varekoder: 88000,88005,88010,88015,88025,88030,88040

Selvforseglende steriliseringsposer med indvendige og udvendige indikatorer er udviklet til brug i steriliseringssystemer, der anvender damp og etylenoxid (EO).

Brugsanvisning:

- 

1 Læg emnet i posen.
- 

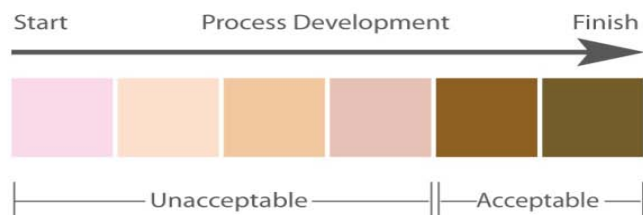
2 Træk beskyttelsesstrimlen af klæbebåndet.
- 

3 Fold papirflappen langs folden, og tryk den fast ned fra midten og ud.

Guide til procesindikatorernes farveændring



Steam Sterilization



From Pink to Cacao

EO Sterilization



From Blue to Golden Brown

De relevante indikatorer vil ændre farve, når de behandles i damp eller etylenoxid.

Problemløsning

Hvis indikatorerne ikke ændrer farve, skal følgende kontrolleres:

- Kontrollér autoklavens temperatur under driftscyklussen.
- Overskydende fugt kan afsløres ved, at der er våde pletter, rynker og udløbet blæk på poserne, når de tages ud af steriliseringsapparatet.
- Hvis det er nødvendigt at stable flere poser oven på hinanden pr. cyklus, anbefales det at stable dem løst.